

SCHEDA CONOSCITIVA AZIENDA PRODUTTRICE GRANO

AZIENDA N°1 PUGLIA

TIPO DI CONDUZIONE: DIRETTA

ANNATA AGRARIA	LOCALITA'	COMUNE	PROV.	SUPERFICIE AZIENDALE (ha)	SUP.TOT. (ha)	SUPERFICIE GRANO (ha)	VARIETA' GRANO	RESA (q/ha)	ALTRE COLTURE	SUP. ALTRE COLTURE (ha)
2004 - 2005	MANFREDINI	FOGGIA	FG	145.39.00	145.39.00	16.00.00	OFANTO	35	POMODORO	26.28.00
	MANFREDINI	FOGGIA	FG			05.00.00	TURCHESE	35	BIETOLA	21.40.00
	MANFREDINI	FOGGIA	FG			02.50.00	CHIARA	36	VECCIA	11.50.00
	MANFREDINI	FOGGIA	FG			11.62.00	LESINA	33	PROVE SPERIMENTALI FRUMENTO DURO	25.20.00
	MANFREDINI	FOGGIA	FG				MAGGESE NUDO		14.55.00	
	MANFREDINI	FOGGIA	FG				SET-ASIDE		08.00.00	
	MANFREDINI	FOGGIA	FG				TARE		03.34.00	
2005 - 2006	MANFREDINI	FOGGIA	FG	145.39.00	145.39.00	18.00.00	OFANTO	38	BIETOLA	02.50.00
	MANFREDINI	FOGGIA	FG			05.61.00	TURCHESE	42	VECCIA	06.26.00
	MANFREDINI	FOGGIA	FG			03.50.00	ADAMELO	31	POMODORO	24.90.00
	MANFREDINI	FOGGIA	FG			17.00.00	GARGANO	38	PROVE SPERIMENTALI FRUMENTO DURO	05.30.00
	MANFREDINI	FOGGIA	FG			01.50.00	CAPPELLI	22	MAGGESE NUDO	49.48.00
	MANFREDINI	FOGGIA	FG				SET-ASIDE		08.00.00	
	MANFREDINI	FOGGIA	FG				TARE		03.34.00	
2006 - 2007	MANFREDINI	FOGGIA	FG	145.39.00	145.39.00	15.00.00	GARGANO	18	BIETOLA	18.38.00
	MANFREDINI	FOGGIA	FG			05.00.00	CHIARA	41	POMODORO	05.50.00
	MANFREDINI	FOGGIA	FG			04.90.00	SFINGE	42	FARRO	10.00.00
	MANFREDINI	FOGGIA	FG			05.27.00	TURCHESE	44	VECCIA	02.90.00
	MANFREDINI	FOGGIA	FG			23.50.00	LESINA	32	PROVE SPERIMENTALI FRUMENTO DURO	29.60.00
	MANFREDINI	FOGGIA	FG				MAGGESE NUDO		14.00.00	
	MANFREDINI	FOGGIA	FG				SET-ASIDE		08.00.00	
	MANFREDINI	FOGGIA	FG				TARE		03.34.00	
	MANFREDINI	FOGGIA	FG							

ROTAZIONE ADOTTATA:

CARATTERISTICHE PEDOCCLIMATICHE

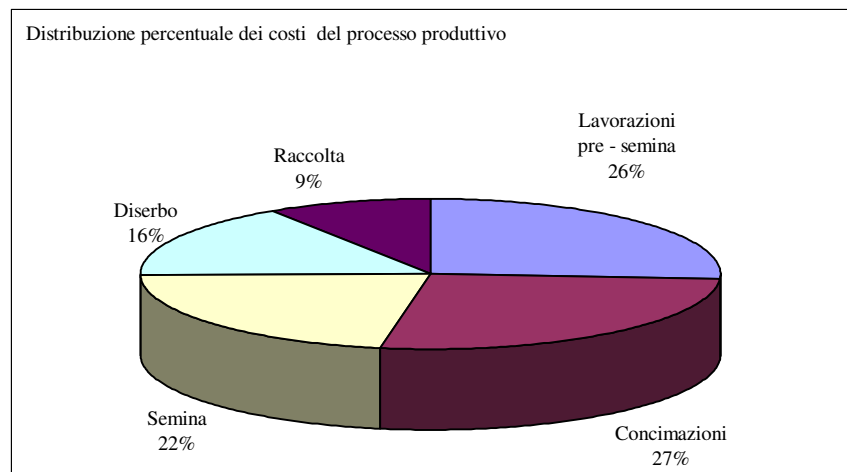
TESSITURA: MEDIO IMPASTO
MORFOLOGIA: PIANEGGIANTE
ALTITUDINE: 80 m.s.l.m.

DATI MENSILI SULLA PIOVOSITA'

Annata agraria	Agosto	Settembre	Ottobre	Novembre	Dicembre	Gennaio	Febbraio	Marzo	Aprile	Maggio	Giugno	Luglio
2006 - 2007	Alta	Media	Alta	Alta	Scarsa	Scarsa	Media	Scarsa	Media	Alta	Alta	Alta

Costo del processo produttivo del grano duro - Azienda n. 1 (€/ha) *

Voci	€/ha	Media aziende Puglia	Variazione %
Lavorazioni pre - semina	140,0	105,4	32,8
Concimazioni	144,0	144,1	-0,1
Semina	118,4	115,7	2,4
Diserbo	86,3	74,1	16,5
Raccolta	50,0	51,8	-3,4
Totale costo	538,7	493,6	9,1



Tecnologia del processo produttivo

N. Interv.	Operazioni culturali	Operazioni meccaniche				Mezzi tecnici	
		Periodo	Macchina	Attrezzo	Tempo	Prodotto	Quantità
1	Aratura	Agosto	Trattrice gom.da 160 CV	Aratro trivomere	60 min/ha		
3	Ripassi	Sett. - ott. - novembre	Trattrice gom.da 160 CV	Erpice a dischi	20 min/ha		
1	Semina	Nov. - dic.	Trattrice da 80 CV	Spandiconcime	25 min/ha	Seme di I	170 kg./ha
1	Rullatura	Nov. - dic.	Trattrice Fiat 45 - 66	Rullo liscio	20 min/ha		
1	Fertilizzazione	Novembre	Trattrice da 80 CV	Spandiconcime	20 min/ha	Fosfato biammonico	200 kg/ha
1		Novembre	Trattrice da 80 CV	Spandiconcime	20 min/ha	Nitrato d'ammonio 26%	200 kg/ha
2	Diserbo	Marzo	Trattrice Fiat 45 - 66	Nebulizzatore	35 min/ha	Topik (lt./ha)	0,2l/ha
1	Tratt. fungicida					Zenith (lt./ha)	0,75 l/ha
						Amistar (lt./ha)	1l/ha
1	Raccolta	Giugno	Mieti. Laverda M112		40 min/ha		

Tutti i dati sono riferiti all'annata agraria 2006 - 2007

SCHEDA CONOSCITIVA AZIENDA PRODUTTRICE GRANO

AZIENDA N°2 PUGLIA

TIPO DI CONDUZIONE: DIRETTA

ANNATA AGRARIA	LOCALITA'	COMUNE	PROV.	SUPERFICIE AZIENDALE (ha)	SUP.TOT. (ha)	SUPERFICIE GRANO (ha)	VARIETA' GRANO	RESA (q/ha)	ALTRE COLTURE	SUP.ALTRE COLTURE (ha)
2004 - 2005	CAVALLERIZZO	ORDONA	FG	54.00.00	54.00.00	41.00.00	COLOSSEO	33	CARCIOFO	04.00.00
	CAVALLERIZZO	ORDONA	FG				IRIDE	31	JOJOBA	01.00.00
	CAVALLERIZZO	ORDONA	FG				SET ASIDE (MAGGESE NUDO)		04.50.00	
	CAVALLERIZZO	ORDONA	FG				TARE		03.50.00	
2005 - 2006	CAVALLERIZZO	ORDONA	FG	54.00.00	54.00.00	37.00.00	SIMETO	27	CARCIOFO	04.00.00
	CAVALLERIZZO	ORDONA	FG				CICCIO	29	JOJOBA	01.00.00
	CAVALLERIZZO	ORDONA	FG				SET ASIDE (MAGGESE NUDO)		08.50.00	
	CAVALLERIZZO	ORDONA	FG				TARE		03.50.00	
2006 - 2007	CAVALLERIZZO	ORDONA	FG	54.00.00	54.00.00	37.00.00	SIMETO	18	CARCIOFO	04.00.00
	CAVALLERIZZO	ORDONA	FG				IRIDE	21	JOJOBA	01.00.00
	CAVALLERIZZO	ORDONA	FG				SET ASIDE (MAGGESE NUDO)		08.50.00	
	CAVALLERIZZO	ORDONA	FG				TARE		03.50.00	

ROTAZIONE ADOTTATA:

TESSITURA: MEDIO IMPASTO
MORFOLOGIA: PIANURA
ALTITUDINE: 120 m.s.l.m.

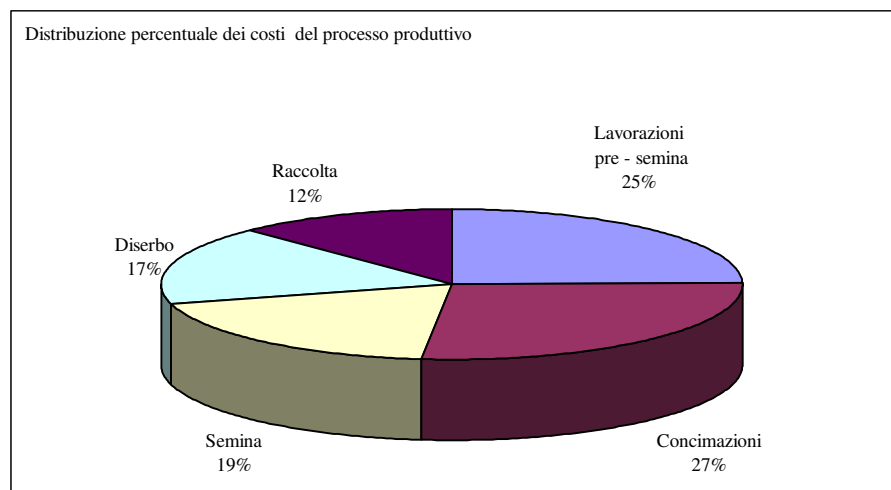
CARATTERISTICHE PEDOCCLIMATICHE

DATI MENSILI SULLA PIOVOSITA'

Annata agraria	Agosto	Settembre	Ottobre	Novembre	Dicembre	Gennaio	Febbraio	Marzo	Aprile	Maggio	Giugno	Luglio
2006 - 2007	Nulla	Nulla	Scarsa	Media	Media	Scarsa	Media	Scarsa	Media	Scarsa	Media	Nulla

Costo del processo produttivo del grano duro - Azienda n. 2 (€/ha) *

Voci	€/ha	Media aziende Puglia	Variazione %
Lavorazioni pre - semina	110,0	105,4	4,4
Concimazioni	121,0	144,1	-16,1
Semina	85,0	115,7	-26,5
Diserbo	75,0	74,1	1,2
Raccolta	55,0	51,8	6,2
Totale costo	446,0	493,6	-9,6



Tecnologia del processo produttivo

N. Interv.	Operazioni colturali	Operazioni meccaniche			Mezzi tecnici		
		Periodo	Macchina	Attrezzatura	Tempo	Prodotto	Quantità
1	Aratura	Settembre	Trattrice Fendt 220 CV	Aratro quadrivomere	40 min/ha		
2	Ripassi	Ottobre - novembre	Trattrice Fendt 220 CV	Erpice a dischi	20 min/ha		
1	Semina	Novembre	Trattrice New Holland	Seminatrice pneumatica	20 min/ha	Seme conciato	200 kg/ha
1	Fertilizzazione	Novembre	Trattrice New Holland	Macchina per la semina	20 min/ha	Fosfato biammonico 18 - 46 %	200 kg/ha
1	Fertilizzazione	Marzo	Trattrice New Holland	Spandiconcime	15 min/ha	Nitrato ammonico 26 %	200 kg/ha
2	Diserbo	Marzo		Barra irroratrice		Grasp + Aplus	1 + 1,2 l/ha
1						Saund	1l/ha
1	Raccolta	Giugno	Mietitrebbia Massey ferguson 620		55 min/ha		

Tutti i dati sono riferiti all'annata agraria 2006 - 2007

SCHEDA CONOSCITIVA AZIENDA PRODUTTRICE GRANO

AZIENDA N°3 PUGLIA

TIPO DI CONDUZIONE: DIRETTA

ANNATA AGRARIA	LOCALITA'	COMUNE	PROV.	SUPERFICIE AZIENDALE (ha)	SUP.TOT. (ha)	SUPERFICIE GRANO (ha)	VARIETA' GRANO	RESA (q/ha)	ALTRE COLTURE	SUP. ALTRE COLTURE (ha)
2004 - 2005	VALLE DEL FORNO	CASTELLUCCIO DE SAURI	FG	50.00.00	50.00.00	40.00.00	SIMETO ARCANGELO	35 36	OLIVETO	01.50.00
	VALLE DEL FORNO	CASTELLUCCIO DE SAURI	FG						VIGNETO SPALLIERA	00.50.00
	VALLE DEL FORNO	CASTELLUCCIO DE SAURI	FG						SET ASIDE (MAGGESE NUDO)	08.00.00
2005 - 2006	VALLE DEL FORNO	CASTELLUCCIO DE SAURI	FG	50.00.00	50.00.00	40.00.00	SIMETO IRIDE	30 28	OLIVETO	01.50.00
	VALLE DEL FORNO	CASTELLUCCIO DE SAURI	FG						VIGNETO SPALLIERA	00.50.00
	VALLE DEL FORNO	CASTELLUCCIO DE SAURI	FG						SET ASIDE (MAGGESE NUDO)	08.00.00
2006 - 2007	VALLE DEL FORNO	CASTELLUCCIO DE SAURI	FG	50.00.00	50.00.00	40.00.00	SIMETO IRIDE	24 25	OLIVETO	01.50.00
	VALLE DEL FORNO	CASTELLUCCIO DE SAURI	FG						VIGNETO SPALLIERA	00.50.00
	VALLE DEL FORNO	CASTELLUCCIO DE SAURI	FG						SET ASIDE (MAGGESE NUDO)	08.00.00

ROTAZIONE ADOTTATA:

CARATTERISTICHE PEDOClimATICHE

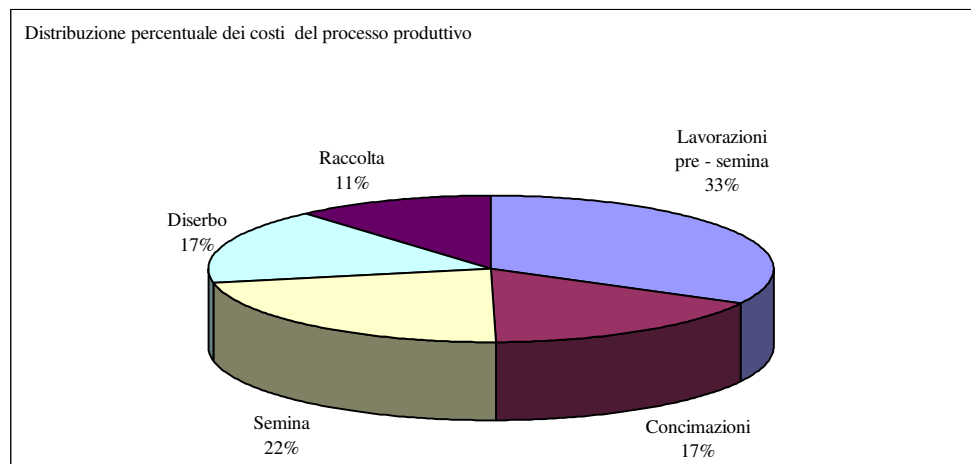
TESSITURA: MEDIO IMPASTO - ARGILLOSO
MORFOLOGIA: PIANURA - COLLINA
ALTITUDINE: 155 m.s.l.m.

DATI MENSILI SULLA PIOVOSITA'

Annata agraria	Agosto	Settembre	Ottobre	Novembre	Dicembre	Gennaio	Febbraio	Marzo	Aprile	Maggio	Giugno	Luglio
2006 - 2007	Scarsa	Scarsa	Scarsa	Media	Media	Media	Media	Media	Scarsa	Scarsa	Media	Scarsa

Costo del processo produttivo del grano duro - Azienda n. 3 (€/ha) *

Voci	€/ha	Media aziende Puglia	Variazione %
Lavorazioni pre - semina	145,0	105,4	37,6
Concimazioni	75,0	144,1	-48,0
Semina	98,6	115,7	-14,7
Diserbo	75,0	74,1	1,2
Raccolta	50,0	51,8	-3,4
Totale costo	443,6	493,6	-10,1



Tecnologia del processo produttivo

N. Interv.	Operazioni culturali	Operazioni meccaniche				Mezzi tecnici	
		Periodo	Macchina	Attrezzo	Tempo	Prodotto	Quantità
1	Aratura	Agosto	Trattrice New Holland	Aratro bivomere	40 min/ha		
3	Ripassi	Ott. - nov. dic.	Trattrice New Holland	Erpice a dischi	20 min/ha		
1	Semina	Novembre	Trattrice New Holland	Seminatrice pneumatica	20 min/ha	Seme conciato	230 kg/ha
1	Fertilizzazione	Marzo	Trattrice New Holland	Spandiconcime	15 min/ha	Urea 46%	200 kg/ha
1	Diserbo	Marzo		Barra irroratrice		Atlantis WG + Biopower	0,500 + 1 l/ha
1	Raccolta	Giugno	Mietitrebbia Laverda 3700		45 min/ha		

Tutti i dati sono riferiti all'annata agraria 2006 - 2007

SCHEDA CONOSCITIVA AZIENDA PRODUTTRICE GRANO

AZIENDA N°4 PUGLIA

TIPO DI CONDUZIONE: DIRETTA

ANNATA AGRARIA	LOCALITA'	COMUNE	PROV.	SUPERFICIE AZIENDALE (ha)	SUP.TOT. (ha)	SUPERFICIE GRANO (ha)	VARIETA' GRANO	RESA (q/ha)	ALTRE COLTURE	SUP.ALTRE COLTURE (ha)
2004 - 2005	MONTEROZZI	ASCOLI SATRIANO	FG	52.90.00		20.00.00	ARCANGELO	28	OLIVETO	01.60.00
	MONTEROZZI	ASCOLI SATRIANO	FG			23.50.00	SIMETO	32	MANDORLETO	01.30.00
	MONTEROZZI	ASCOLI SATRIANO	FG						SET ASIDE	05.50.00
	MONTEROZZI	ASCOLI SATRIANO	FG				52.90.00		TARE	01.00.00
2005 - 2006	MONTEROZZI	ASCOLI SATRIANO	FG	52.90.00		20.00.00	SIMETO	32	OLIVETO	01.60.00
	MONTEROZZI	ASCOLI SATRIANO	FG			18.50.00	COLOSSEO	30	MANDORLETO	01.30.00
	MONTEROZZI	ASCOLI SATRIANO	FG						SET ASIDE	05.50.00
	MONTEROZZI	ASCOLI SATRIANO	FG						ORZO	05.00.00
	MONTEROZZI	ASCOLI SATRIANO	FG				52.90.00		TARE	01.00.00
2006 - 2007	MONTEROZZI	ASCOLI SATRIANO	FG	52.90.00		20.00.00	SIMETO	22	OLIVETO	01.60.00
	MONTEROZZI	ASCOLI SATRIANO	FG			18.50.00	COLOSSEO	19	MANDORLETO	01.30.00
	MONTEROZZI	ASCOLI SATRIANO	FG						SET ASIDE	05.50.00
	MONTEROZZI	ASCOLI SATRIANO	FG						ORZO	05.00.00
	MONTEROZZI	ASCOLI SATRIANO	FG				52.90.00		TARE	01.00.00

ROTAZIONE ADOTTATA:

CARATTERISTICHE PEDOCлимATICHE

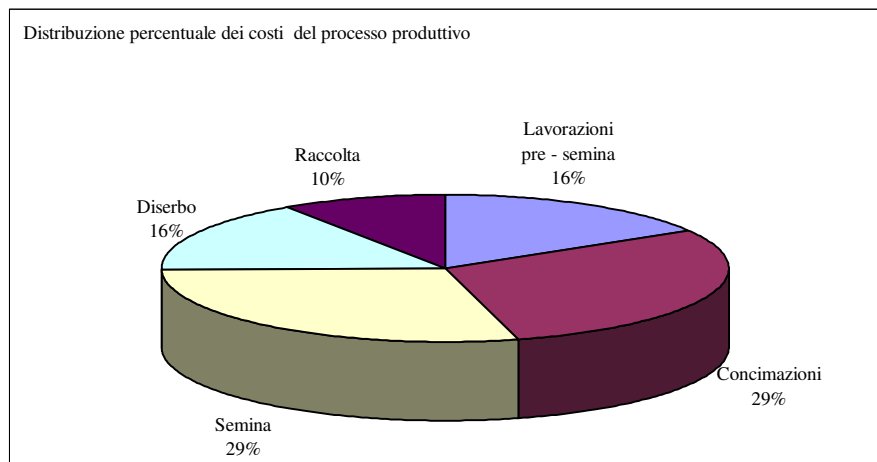
 TESSITURA: MEDIO IMPASTO - ARGILLOSA
 MORFOLOGIA: PIANURA
 ALTITUDINE: 130 m.s.l.m.

DATI MENSILI SULLA PIOVOSITA'

Annata agraria	Agosto	Settembre	Ottobre	Novembre	Dicembre	Gennaio	Febbraio	Marzo	Aprile	Maggio	Giugno	Luglio
2006 - 2007	Scarsa	Alta	Nulla	Scarsa	Media	Media	Alta	Alta	Media	Media	Media	Scarsa

Costo del processo produttivo del grano duro - Azienda n. 4 (€/ha) *

Voci	€/ha	Media aziende Puglia	Variazione %
Lavorazioni pre - semina	85,0	105,4	-19,4
Concimazioni	154,5	144,1	7,2
Semina	150,5	115,7	30,1
Diserbo	82,5	74,1	11,3
Raccolta	50,0	51,8	-3,4
Totale costo	522,5	493,6	5,9



Tecnologia del processo produttivo

N. Interv.	Operazioni culturali	Operazioni meccaniche				Mezzi tecnici	
		Periodo	Macchina	Attrezzo	Tempo	Prodotto	Quantità
1	Ripuntatura	Fine settembre	Trattrice Same 130 CV		45 min/ha		
2	Ripassi	Ottobre - novembre	Trattrice Same 130 CV	Erpice a dischi	25 min/ha		
1	Semina	Novembre	Trattrice Same 70 CV	Seminatrice meccanica	40 min/ha	Seme di I	210 kg/ha
1	Rullatura	Novembre	Trattrice Same 70 CV	Rullo liscio	25 min/ha		
1	Fertilizzazione	Novembre	Fiat 80 CV	Macchina per la semina	30 min./ha	Fosfato biammonico	200 kg/ha
1		Marzo	Trattrice Same 70 CV	Spandiconcime	15 min/ha	Nitrato ammonico 26 %	200 kg/ha
1	Diserbo	Marzo	Trattrice Same 70 CV	Pompa irroratrice	20 min./ha	Grasp + Atplus	1,5 + 1,2 l/ha
30 min./ha					Granstar	20 gr./ha	
1	Raccolta	Giugno	Mietitrebbia Massey ferguson 520		30 min./ha		

Tutti i dati sono riferiti all'annata agraria 2006 - 2007

SCHEDA CONOSCITIVA AZIENDA PRODUTTRICE GRANO

AZIENDA N°5 PUGLIA

TIPO DI CONDUZIONE: DIRETTA

ANNATA AGRARIA	LOCALITA'	COMUNE	PROV.	SUPERFICIE AZIENDALE (ha)	SUP.TOT. (ha)	SUPERFICIE GRANO (ha)	VARIETA' GRANO	RESA (q/ha)	ALTRE COLTURE	SUP.ALTRE COLTURE (ha)
2004 - 2005	CISTERNINO	TROIA	FG	111.14.00	111.14.00	40.00.00	GARGANO OFANTO	38 45	FIENO VECCIA AVENA	01.50.00
	CASE ROTTE	TROIA	FG						CECE	14.00.30
	CASE ROTTE	TROIA	FG						SET ASIDE	08.90.00
	CASE ROTTE	TROIA	FG						TARE	06.71.00
2005 - 2006	CISTERNINO	TROIA	FG	111.14.00	111.14.00	52.42.00	GARGANO	30	FIENO VECCIA AVENA	05.40.00
	CASE ROTTE	TROIA	FG						GIRASOLE	19.71.00
	CASE ROTTE	TROIA	FG						FAVINO	06.72.00
	CASE ROTTE	TROIA	FG						ORZO	01.50.00
	CASE ROTTE	TROIA	FG						SET ASIDE	08.90.00
	CASE ROTTE	TROIA	FG						TARE	06.71.00
	CASE ROTTE	TROIA	FG						MAGGESE NUDO	09.78.00
2006 - 2007	CISTERNINO	TROIA	FG	111.14.00	111.14.00	43.14.00 20.00.00	SARAGOLLA CICCIO	52 45	FIENO VECCIA AVENA	24.39.00
	CASE ROTTE	TROIA	FG						FAVINO	04.00.00
	CASE ROTTE	TROIA	FG						ORZO	04.00.00
	CASE ROTTE	TROIA	FG						SET ASIDE	08.90.00
	CASE ROTTE	TROIA	FG						TARE	06.71.00

ROTAZIONE ADOTTATA:

CARATTERISTICHE PEDOCCLIMATICHE

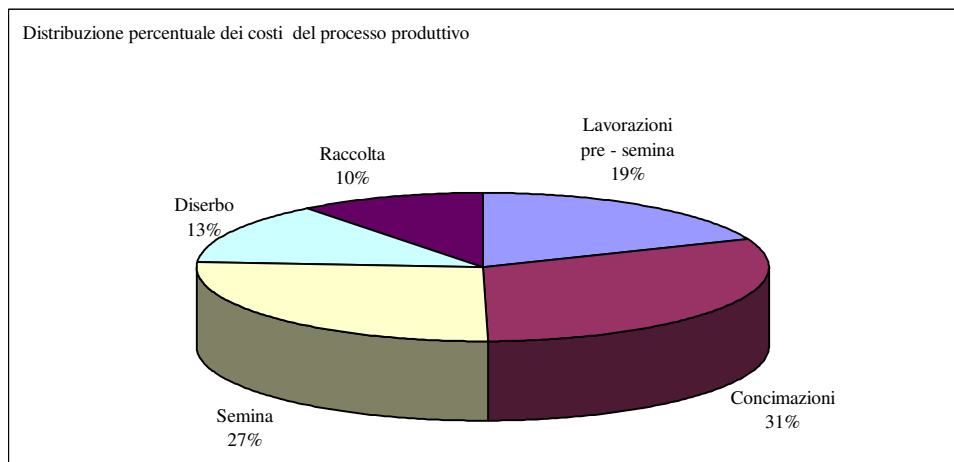
TESSITURA: MEDIO IMPASTO
MORFOLOGIA: COLLINA
ALTITUDINE: 255 m.s.l.m.

DATI MENSILI SULLA PIOVOSITA'

Annata agraria	Agosto	Settembre	Ottobre	Novembre	Dicembre	Gennaio	Febbraio	Marzo	Aprile	Maggio	Giugno	Luglio
2006 - 2007	Scarsa	Media	Media	Alta	Alta	Media	Media	Alta	Alta	Media	Media	Scarsa

Costo del processo produttivo del grano duro - Azienda n. 5 (€/ha) *

Voci	€/ha	Media aziende Puglia	Variazione %
Lavorazioni pre - semina	100,0	105,4	-5,1
Concimazioni	161,6	144,1	12,1
Semina	139,5	115,7	20,6
Diserbo	70,0	74,1	-5,5
Raccolta	55,0	51,8	6,2
Totale costo	526,1	493,6	6,6



Tecnologia del processo produttivo

N. Interv.	Operazioni culturali	Operazioni meccaniche				Mezzi tecnici	
		Periodo	Macchina	Attrezzo	Tempo	Prodotto	Quantità
1	Aratura	Luglio	Trattrice gommata 130 CV	Aratro quadrivomere	180 min/ha		
2	Ripassi	Ottobre - Novembre	Trattrice gommata 130 CV	Vibroflex	25 min/ha		
1	Semina	Novembre - Dicembre	Trattrice John Deere 5400	Seminatrice pneumatica	25 min/ha	Seme di I	190 kg./ha
1	Rullatura	Novembre - Dicembre	Trattrice John Deere 5400	Rullo dentato	15 min/ha		
1	Fertilizzazione	Novembre	Trattrice John Deere 5400	Spandiconcime	15 min./ha	Fosfato biammonico	165 kg/ha
2		Fine gennaio - fine marzo	Trattrice John Deere 5400	Spandiconcime	15 min/ha	Nitrato ammonico 26 %	120 - 170 kg/ha
1	Diserbo	Marzo	Trattrice John Deere 5400	Barra irroratrice	20 min./ha	Atlantis	0,5 + 1,1 (Biopower)/ha
1	Raccolta	Giugno	Mietitrebbia Massey ferguson 520		30 min./ha		

Tutti i dati sono riferiti all'annata agraria 2006 - 2007

SCHEDA CONOSCITIVA AZIENDA PRODUTTRICE GRANO

AZIENDA N°6 PUGLIA

TIPO DI CONDUZIONE: AFFITTO

ANNATA AGRARIA	LOCALITA'	COMUNE	PROV.	SUPERFICIE AZIENDALE (ha)	SUP.TOT. (ha)	SUPERFICIE GRANO (ha)	VARIETA' GRANO	RESA (q/ha)	ALTRE COLTURE	SUP. ALTRE COLTURE (ha)			
2004 - 2005	POZZORSOGNO	TROIA	FG	80.00.00	80.00.00	35.00.00	COLOSSEO	39	OLIVETO	01.69.00			
	POZZORSOGNO	TROIA	FG						15.00.00	KRONOS	34	PESCHETO	01.00.00
	POZZORSOGNO	TROIA	FG									VIGNETO	01.00.00
	POZZORSOGNO	TROIA	FG									CAVOLFIORI	04.00.00
	POZZORSOGNO	TROIA	FG									MAGGESE NUDO	14.56.00
	POZZORSOGNO	TROIA	FG									SET ASIDE	05.25.00
	POZZORSOGNO	TROIA	FG									TARE	02.50.00
2005 - 2006	POZZORSOGNO	TROIA	FG	80.00.00	80.00.00	40.00.00	COLOSSEO	37	OLIVETO	01.69.00			
	POZZORSOGNO	TROIA	FG						15.00.00	KRONOS	33	PESCHETO	01.00.00
	POZZORSOGNO	TROIA	FG									VIGNETO	01.00.00
	POZZORSOGNO	TROIA	FG									CAVOLFIORI	04.00.00
	POZZORSOGNO	TROIA	FG									CECE	10.00.00
	POZZORSOGNO	TROIA	FG									SET ASIDE	05.25.00
	POZZORSOGNO	TROIA	FG									TARE	02.06.00
2006 - 2007	POZZORSOGNO	TROIA	FG	80.00.00	80.00.00	15.00.00	MATT	24	OLIVETO	01.69.00			
	POZZORSOGNO	TROIA	FG						18.00.00	SIMETO	28	PESCHETO	01.00.00
	POZZORSOGNO	TROIA	FG						VIGNETO	01.00.00			
	POZZORSOGNO	TROIA	FG						CAVOLFIORI	04.00.00			
	POZZORSOGNO	TROIA	FG						POMODORI	04.00.00			
	POZZORSOGNO	TROIA	FG						CECE	18.00.00			
	POZZORSOGNO	TROIA	FG						MAGGESE NUDO	10.00.00			
	POZZORSOGNO	TROIA	FG						SET ASIDE	05.25.00			
	POZZORSOGNO	TROIA	FG						TARE	02.06.00			
	POZZORSOGNO	TROIA	FG										

ROTAZIONE ADOTTATA:

CARATTERISTICHE PEDOCCLIMATICHE

TESSITURA: MEDIO IMPASTO - ARGILLOSA
 MORFOLOGIA: PIANURA - COLLINA
 ALTTUDINE: 135 m.s.l.m.

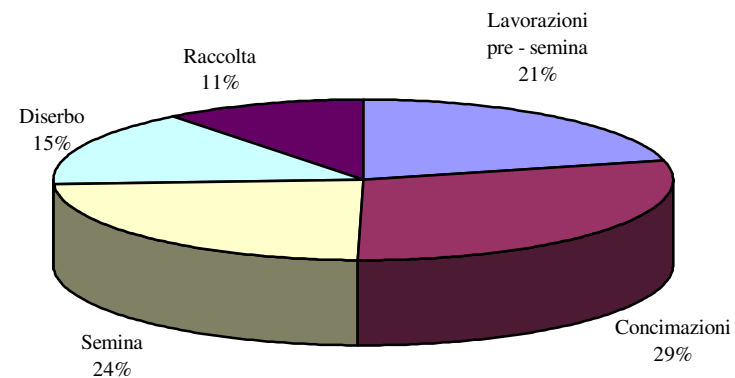
DATI MENSILI SULLA PIOVOSITA'

Annata agraria	Agosto	Settembre	Ottobre	Novembre	Dicembre	Gennaio	Febbraio	Marzo	Aprile	Maggio	Giugno	Luglio
2006 - 2007	Scarsa	Alta	Nulla	Scarsa	Scarsa	Media	Alta	Alta	Scarsa	Scarsa	Media	Scarsa

Costo del processo produttivo del grano duro - Azienda n. 7 (€/ha) *

Voci	€/ha	Media aziende Puglia	Variazione %
Lavorazioni pre - semina	110,0	105,4	4,4
Concimazioni	151,5	144,1	5,1
Semina	125,7	115,7	8,7
Diserbo	79,0	74,1	6,6
Raccolta	55,0	51,8	6,2
Totale costo	521,2	493,6	5,6

Distribuzione percentuale dei costi del processo produttivo



Tecnologia del processo produttivo

N. Interv.	Operazioni culturali	Operazioni meccaniche				Mezzi tecnici	
		Periodo	Macchina	Attrezzo	Tempo	Prodotto	Quantità
1	Aratura	Settembre	Trattrice Landini 110 CV	Aratro quadrivomere	90 min/ha		
2	Ripassi	Ottobre - Novembre	Trattrice Landini 110 CV	Erpice a dischi	40 min/ha		
1	Semina	Novembre	Trattrice Landini 110 CV	Seminatrice pneumatica	40 min/ha	Seme di I	190 kg/ha
1	Fertilizzazione	Novembre	Trattrice Fiat 80 CV	Spandiconcime	40 min/ha	Fosfato biammonico	200 kg/ha
2		Febbraio	Trattrice Fiat 80 CV	Spandiconcime	30 min/ha	Urea 46 %	200 kg/ha
1	Diserbo	Marzo	Trattrice Landini 6860	Barra irroratrice	30 min/ha	Atlantis	0,5 l/ha
1						Zenith	0,5 l/ha
1	Raccolta	Giugno	Mietitrebbia		20 min/ha		

Tutti i dati sono riferiti all'annata agraria 2006 - 2007

SCHEDA CONOSCITIVA AZIENDA PRODUTTRICE GRANO

AZIENDA N°7 PUGLIA

TIPO DI CONDUZIONE: DIRETTA

ANNATA AGRARIA	LOCALITA'	COMUNE	PROV.	SUPERFICIE AZIENDALE (ha)	SUP.TOT. (ha)	SUPERFICIE GRANO (ha)	VARIETA' GRANO	RESA (q/ha)	ALTRE COLTURE	SUP. ALTRE COLTURE (ha)
2004 - 2005	BIASEFIOCCO	ORTA NOVA	FG	14.00.00	14.00.00	12.50.00	GARGANO	32	OLIVETO	01.00.00
	BIASEFIOCCO	ORTA NOVA	FG			00.50.00			TARE	00.50.00
2005 - 2006	BIASEFIOCCO	ORTA NOVA	FG	14.00.00	14.00.00				OLIVETO	01.00.00
	BIASEFIOCCO	ORTA NOVA	FG			TARE			00.50.00	
	BIASEFIOCCO	ORTA NOVA	FG			MAGGESE NUDO			12.50.00	
2006 - 2007	BIASEFIOCCO	ORTA NOVA	FG	14.00.00	14.00.00	12.50.00	PR22D89	43	OLIVETO	01.00.00
	BIASEFIOCCO	ORTA NOVA	FG			TARE			00.50.00	

ROTAZIONE ADOTTATA:

CARATTERISTICHE PEDOCCLIMATICHE

TESSITURA: MEDIO IMPASTO - ARGILLOSA

MORFOLOGIA: PIANURA

ALTITUDINE: 127 m.s.l.m.

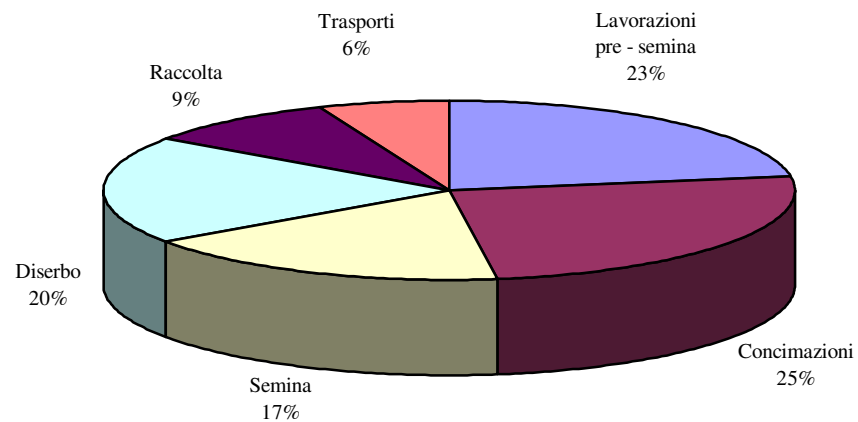
DATI MENSILI SULLA PIOVOSITA'

Annata agraria	Agosto	Settembre	Ottobre	Novembre	Dicembre	Gennaio	Febbraio	Marzo	Aprile	Maggio	Giugno	Luglio
2006 - 2007	Scarsa	Scarsa	Scarsa	Media	Media	Media	Media	Media	Alta	Media	Media	Scarsa

Costo del processo produttivo del grano duro - Azienda n. 7 (€/ha) *

Voci	€/ha	Media aziende Puglia	Variazione %
Lavorazioni pre - semina	125,0	105,4	18,6
Concimazioni	139,5	144,1	-3,2
Semina	97,0	115,7	-16,1
Diserbo	109,0	74,1	47,1
Raccolta	50,0	51,8	-3,4
Trasporti	34,4	34,4	0,0
Totale costo	554,9	493,6	12,4

Distribuzione percentuale dei costi del processo produttivo



N° Interv.	Operazioni culturali	Operazioni meccaniche				Mezzi tecnici	
		Periodo	Macchina	Attrezzatura	Tempo	Prodotto	Quantita'
1	Aratura	Aprile	Trattore gommato 160 CV	Aratro a trivomere	50 min /ha		
2	Ripassi	Settembre - Novembre	Trattore gommato 160 CV	Erpice a dischi	30 min/ha		
1	Fertilizzazione	Dicembre	Trattore Fiat 80 CV	Seminatrice	35 min/ha	Fosfato bioammonico 18/46	200 kg/ha
1	Fertilizzazione	Aprile	Trattore Fiat 80 CV	Irroratrice	20 min/ha	Concime liquido last N 28%	15 l/ha
1		Dicembre	Trattore Fiat 80 CV	Seminatrice	30 min/ha	Seme già conciato	200 kg/ha
1	Diserbo	Marzo		Barra irroratrice		Atlantis WG + Biopower	0,5 + 1l/ha
1						Amistar	1 l/ha
1	Raccolta	Giugno		Mietitrebbia	20 min/ha		

Tutti i dati sono riferiti all'annata agraria 2006 - 2007

SCHEDA CONOSCITIVA AZIENDA PRODUTTRICE GRANO

AZIENDA N°8 PUGLIA

TIPO DI CONDUZIONE:

ANNATA AGRARIA	LOCALITA'	COMUNE	PROV.	SUPERFICIE AZIENDALE (ha)	SUP.TOT. (ha)	SUPERFICIE GRANO (ha)	VARIETA' GRANO	RESA (q/ha)	ALTRE COLTURE	SUP.ALTRE COLTURE (ha)
2004 - 2005	SPARTIVENTO	FOGGIA	FG	02.90.00	02.90.00	01.90.00	OFANTO	45	CARCIOFO	01.00.00
2005 - 2006	SPARTIVENTO	FOGGIA	FG	02.90.00	02.90.00	01.90.00	DUILIO	35	CARCIOFO	01.00.00
2006 - 2007	SPARTIVENTO	FOGGIA	FG	02.90.00	02.90.00	01.90.00	SIMETO	27	CARCIOFO	01.00.00

ROTAZIONE ADOTTATA:

CARATTERISTICHE PEDOCCLIMATICHE

TESSITURA: MEDIO IMPASTO
MORFOLOGIA: PIANURA
ALTITUDINE: 110 m.s.l.m.

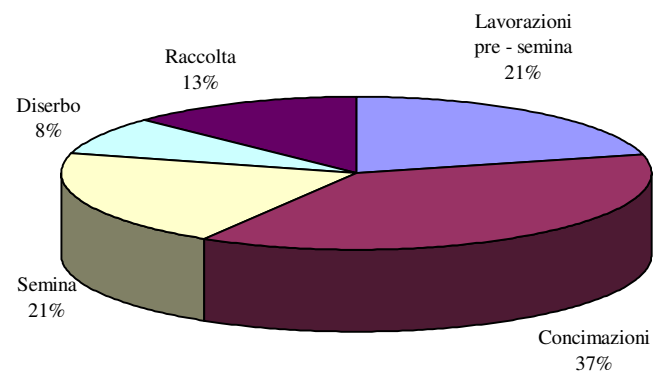
DATI MENSILI SULLA PIOVOSITA'

Annata agraria	Agosto	Settembre	Ottobre	Novembre	Dicembre	Gennaio	Febbraio	Marzo	Aprile	Maggio	Giugno	Luglio
2006 - 2007	Scarsa	Media	Nulla	Scarsa	Media	Media	Media	Alta	Scarsa	Scarsa	Media	Scarsa

Costo del processo produttivo del grano duro - Azienda n. 8 (€/ha) *

Voci	€/ha	Media aziende Puglia	Variazione %
Lavorazioni pre - semina	91,0	105,4	-13,7
Concimazioni	161,0	144,1	11,7
Semina	89,0	115,7	-23,0
Diserbo	34,0	74,1	-54,1
Raccolta	55,0	51,8	6,2
Totale costo	430,0	493,6	-12,9

Distribuzione percentuale dei costi del processo produttivo



Tecnologia del processo produttivo

N° Interv.	Operazioni colturali	Operazioni meccaniche				Mezzi tecnici	
		Periodo	Macchina	Attrezzo	Tempo	Prodotto	Quantita'
1	Ripuntatura	Fine settembre	Trattore Same 130		45 min/ha		
2	Ripassi	Ottobre - novembre	Trattore Fiat 80	Erpice a dischi	25 min/ha		
1	Fertilizzazione	Novembre	Trattore Fiat 80	Seminatrice	30 min/ha	Fosfato bioammonico 18/46	200 kg./ha
1	Fertilizzazione	Marzo	Trattore Lamborghini 85	Spandiconcime	20 min/ha	Nitrato ammonico 26 %	200 kg./ha
1	Semina	Fine novembre	Trattore Fiat 80	Seminatrice pneumatica	25 min/ha	Seme di II°	200 kg./ha
1	Diserbo	Marzo			min/ha	Zenith	1 lt/ha
1	Raccolta	Giugno	Mietitrebbia Class		20 min/ha		

Tutti i dati sono riferiti all'annata agraria 2006 - 2007

SCHEDA CONOSCITIVA AZIENDA PRODUTTRICE GRANO

AZIENDA N°9 PUGLIA

TIPO DI CONDUZIONE:

ANNATA AGRARIA	LOCALITA'	COMUNE	PROV.	SUPERFICIE AZIENDALE (ha)	SUP.TOT. (ha)	SUPERFICIE GRANO (ha)	VARIETA' GRANO	RESA (q/ha)	ALTRE COLTURE	SUP. ALTRE COLTURE (ha)
2004 - 2005	VACCARELLA	FOGGIA	FG	10.50.00	10.50.00	10.50.00	IRIDE	38		
2005 - 2006	VACCARELLA	FOGGIA	FG	10.50.00	10.50.00				POMODORO	10.50.00
2006 - 2007	VACCARELLA	FOGGIA	FG	10.50.00	10.50.00	10.50.00	SARAGOLLA	42		

ROTAZIONE ADOTTATA:

CARATTERISTICHE PEDOCCLIMATICHE

TESSITURA: MEDIO IMPASTO - ARGILLOSA
 MORFOLOGIA: PIANURA
 ALTITUDINE: 85 m.s.l.m.

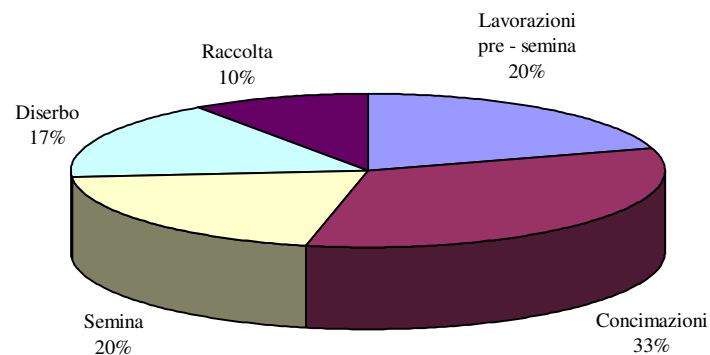
DATI MENSILI SULLA PIOVOSITA'

Annata agraria	Agosto	Settembre	Ottobre	Novembre	Dicembre	Gennaio	Febbraio	Marzo	Aprile	Maggio	Giugno	Luglio
2006 - 2007	Scarsa	Alta	Scarsa	Scarsa	Alta	Media	Media	Media	Alta	Media	Scarsa	Nulla

Costo del processo produttivo del grano duro - Azienda n. 9 (€/ha) *

Voci	€/ha	Media aziende Puglia	Variazione %
Lavorazioni pre - semina	95,0	105,4	-9,9
Concimazioni	154,5	144,1	7,2
Semina	96,0	115,7	-17,0
Diserbo	78,0	74,1	5,3
Raccolta	45,0	51,8	-13,1
Totale costo	468,5	493,6	-5,1

Distribuzione percentuale dei costi del processo produttivo



Tecnologia del processo produttivo

N° Interv.	Operazioni colturali	Operazioni meccaniche				Mezzi tecnici	
		Periodo	Macchina	Attrezzo	Tempo	Prodotto	Quantita'
1	Aratura	Fine settembre	Trattore Fiat 160	Aratro a biumere	55 min/ha		
2	Ripassi	Fine settembre	Trattore Fiat 160	Erpice a dischi	25 min/ha		
1	Fertilizzazione	Novembre	Trattore Fiat 80	Seminatrice	30 min/ha	Fosfato bioammonico 18/46	200 kg./ha
1	Fertilizzazione	Marzo	Trattore Same 70	Spandiconcime	20 min/ha	Nitrato ammonico 26 %	200 kg./ha
1	Semina	Fine novembre		Seminatrice meccanica	40 min/ha	Seme di II°	200 kg./ha
1	Diserbo	Marzo		Barra irroratrice	min/ha	Topik + Etravon	250 + 1000 ml./ha
1	Raccolta	Giugno	Mietitrebbia New holland		20 min/ha		

Tutti i dati sono riferiti all'annata agraria 2006 - 2007

SCHEDA CONOSCITIVA AZIENDA PRODUTTRICE GRANO

AZIENDA N°10 PUGLIA

TIPO DI CONDUZIONE:

ANNATA AGRARIA	LOCALITA'	COMUNE	PROV.	SUPERFICIE AZIENDALE (ha)	SUP.TOT. (ha)	SUPERFICIE GRANO (ha)	VARIETA' GRANO	RESA (q/ha)	ALTRE COLTURE	SUP. ALTRE COLTURE (ha)
2004 - 2005	LUPARA	TORREMAGGIORE	FG	44.00.00	44.00.00	20.00.00	SIMETO	42	OLIVETO	04.00.00
	LUPARA	TORREMAGGIORE	FG			13.80.00	IRIDE	40	VIGNETO	02.00.00
	LUPARA	TORREMAGGIORE	FG						SET ASIDE	03.50.00
	LUPARA	TORREMAGGIORE	FG						TARE	00.70.00
2005 - 2006	LUPARA	TORREMAGGIORE	FG	44.00.00	44.00.00	15.00.00	DUILIO	42	OLIVETO	04.00.00
	LUPARA	TORREMAGGIORE	FG			18.80.00	SIMETO	46	VIGNETO	02.00.00
	LUPARA	TORREMAGGIORE	FG						SET ASIDE	03.50.00
	LUPARA	TORREMAGGIORE	FG						TARE	00.70.00
2006 - 2007	LUPARA	TORREMAGGIORE	FG	44.00.00	44.00.00	08.80.00	COLOSSEO	33	OLIVETO	04.00.00
	LUPARA	TORREMAGGIORE	FG			25.00.00	SIMETO	37	VIGNETO	02.00.00
	LUPARA	TORREMAGGIORE	FG						SET ASIDE	03.50.00
	LUPARA	TORREMAGGIORE	FG						TARE	00.70.00

ROTAZIONE ADOTTATA:

CARATTERISTICHE PEDOCCLIMATICHE

TESSITURA: MEDIO IMPASTO - ARGILLOSA
MORFOLOGIA: PIANURA
ALTTUDINE: 130 m.s.l.m.

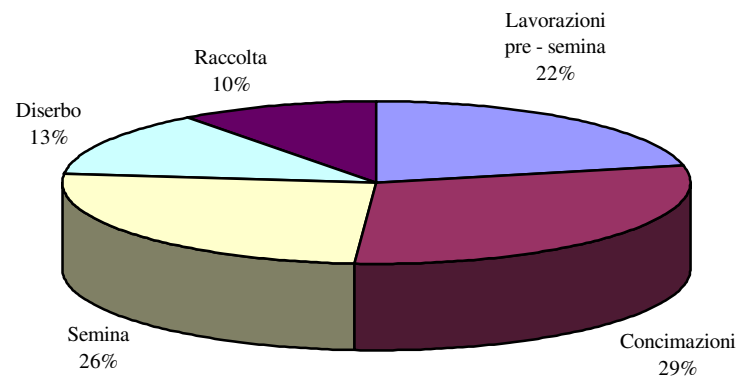
DATI MENSILI SULLA PIOVOSITA'

Annata agraria	Agosto	Settembre	Ottobre	Novembre	Dicembre	Gennaio	Febbraio	Marzo	Aprile	Maggio	Giugno	Luglio
2006 - 2007	Media	Media	Scarsa	Media	Media	Alta	Media	Media	Alta	Media	Media	Scarsa

Costo del processo produttivo del grano duro - Azienda n. 10 (€/ha) *

Voci	€/ha	Media aziende Puglia	Variazione %
Lavorazioni pre - semina	115,0	105,4	9,1
Concimazioni	155,5	144,1	7,9
Semina	135,5	115,7	17,2
Diserbo	68,0	74,1	-8,2
Raccolta	55,0	51,8	6,2
Totale costo	529,0	493,6	7,2

Distribuzione percentuale dei costi del processo produttivo



Tecnologia del processo produttivo

N° Interv.	Operazioni colturali	Operazioni meccaniche				Mezzi tecnici	
		Periodo	Macchina	Attrezzo	Tempo	Prodotto	Quantita'
1	Aratura	Fine settembre	Trattore Landini 110	Aratro	55 min/ha		
3	Ripassi	Fine settembre	Trattore Landini 110	Erpice a dischi	35 min/ha		
1	Fertilizzazione	Novembre	Trattore Fiat 80	Seminatrice	30 min/ha	Fosfato bioammonico 18/46	200 kg/ha
1	Fertilizzazione	Marzo	Trattore Same 70	Spandiconcime	20 min/ha	Nitrato ammonico 26 %	200 kg/ha
1	Semina	Novembre	Trattore Landini 110	Seminatrice pneumatica	25 min/ha	Seme di I°	210 kg/ha
1	Diserbo	Marzo		Barra irroratrice	25 min/ha	Atlantis	500 ml/ha
1	Raccolta	Luglio	Mietitrebbia Laverda		30 min/ha		

Tutti i dati sono riferiti all'annata agraria 2006 - 2007

SCHEDA CONOSCITIVA AZIENDA PRODUTTRICE GRANO

AZIENDA N°11 PUGLIA

TIPO DI CONDUZIONE: DIRETTA

ANNATA AGRARIA	LOCALITA'	COMUNE	PROV.	SUPERFICIE AZIENDALE (ha)	SUP.TOT. (ha)	SUPERFICIE GRANO (ha)	VARIETA' GRANO	RESA (q/ha)	ALTRE COLTURE	SUP.ALTRE COLTURE (ha)
2004 - 2005	DEI PRETI	FOGGIA	FG	31.50.00	31.50.00	10.00.00	ARCANGELO	38	OLIVETO	00.30.00
	DEI PRETI	FOGGIA	FG			09.50.00	OFANTO	43	VIGNETO	02.00.00
	DEI PRETI	FOGGIA	FG						VECCIA	02.50.00
	DEI PRETI	FOGGIA	FG						BIETOLA	06.00.00
	DEI PRETI	FOGGIA	FG						TARE	01.20.00
2005 - 2006	DEI PRETI	FOGGIA	FG	31.50.00	31.50.00	11.00.00	SIMETO	32	OLIVETO	00.30.00
	DEI PRETI	FOGGIA	FG			08.50.00	CICCIO	28	VIGNETO	02.00.00
	DEI PRETI	FOGGIA	FG						VECCIA	02.50.00
	DEI PRETI	FOGGIA	FG						BIETOLA	06.00.00
	DEI PRETI	FOGGIA	FG						TARE	01.20.00
2006 - 2007	DEI PRETI	FOGGIA	FG	31.50.00	31.50.00	19.50.00	SIMETO	26	OLIVETO	00.30.00
	DEI PRETI	FOGGIA	FG						VIGNETO	02.00.00
	DEI PRETI	FOGGIA	FG						VECCIA	02.50.00
	DEI PRETI	FOGGIA	FG						BIETOLA	06.00.00
	DEI PRETI	FOGGIA	FG						TARE	01.20.00

ROTAZIONE ADOTTATA:

CARATTERISTICHE PEDOCCLIMATICHE

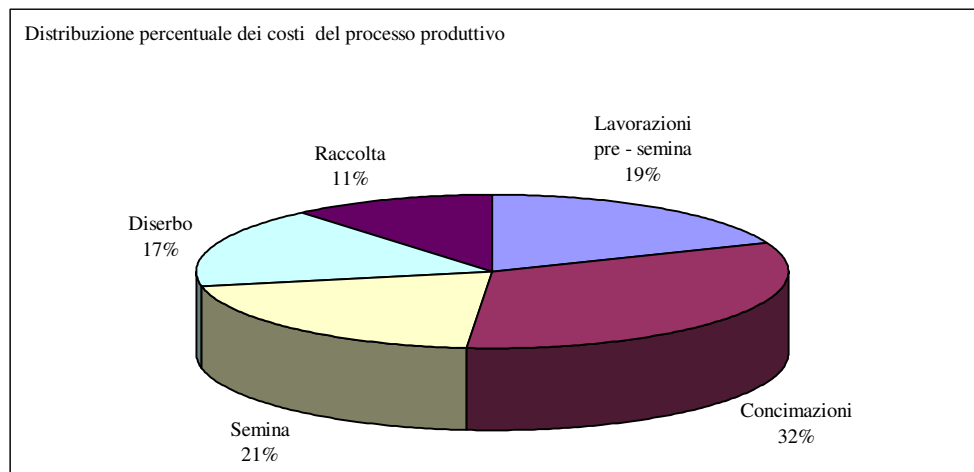
TESSITURA: MEDIO IMPASTO - ARGILLOSA
MORFOLOGIA: PIANEGGIANTE
ALTITUDINE: 85 m.s.l.m.

DATI MENSILI SULLA PIOVOSITA'

Annata agraria	Agosto	Settembre	Ottobre	Novembre	Dicembre	Gennaio	Febbraio	Marzo	Aprile	Maggio	Giugno	Luglio
2006 - 2007	Scarsa	Alta	Nulla	Scarsa	Media	Media	Media	Alta	Media	Scarsa	Media	Nulla

Costo del processo produttivo del grano duro - Azienda n. 11 (€/ha) *

Voci	€/ha	Media aziende Puglia	Variazione %
Lavorazioni pre - semina	85,0	105,4	-19,4
Concimazioni	146,3	144,1	1,5
Semina	93,5	115,7	-19,2
Diserbo	76,1	74,1	2,7
Raccolta	50,0	51,8	-3,4
Totale costo	450,9	493,6	-8,6



Tecnologia del processo produttivo

N° Interv.	Operazioni colturali	Operazioni meccaniche				Mezzi tecnici	
		Periodo	Macchina	Attrezzo	Tempo	Prodotto	Quantita'
1	Aratura	Settembre	Trattore Same 130	Aratro a trivomere	40 min/ha		
2	Ripassi	Ottobre - novembre	Trattore Same 130	Erpice a dischi	25 min/ha		
1	Fertilizzazione	Novembre	Trattore Fiat 80	Seminatrice	30 min/ha	Fosfato bioammonico 18/46	200 kg/ha
1	Fertilizzazione	Marzo	Trattore Same 70	Spandiconcime	20 min/ha	Urea 46%	150 kg/ha
1	Semina			Seminatrice meccanica	30 min/ha	Seme di II°	190 kg/ha
1	Rullatura		Trattore Fiat 80	Rullo liscio	20 min/ha		
1	Diserbo	Marzo		Barra irroratrice	min/ha	Topik + Evatron	250 + 1000 ml/ha
1	Raccolta	Giugno	Mietitrebbia Laverda 120		min/ha		

Tutti i dati sono riferiti all'annata agraria 2006 - 2007

SCHEDA CONOSCITIVA AZIENDA PRODUTTRICE GRANO

AZIENDA N°12 PUGLIA

TIPO DI CONDUZIONE: DIRETTA

ANNATA AGRARIA	LOCALITA'	COMUNE	PROV.	SUPERFICIE AZIENDALE (ha)	SUP.TOT. (ha)	SUPERFICIE GRANO (ha)	VARIETA' GRANO	RESA (q/ha)	ALTRE COLTURE	SUP.ALTRE COLTURE (ha)
2004 - 2005	CONTESSA	STORNARA	FG	16.50.00		09.00.00	ARCANGELO	36	VIGNETO	06.00.00
	CONTESSA	STORNARA	FG		16.50.00	OLIVETO			01.00.00	
	CONTESSA	STORNARA	FG			TARE			00.50.00	
2005 - 2006	CONTESSA	STORNARA	FG	16.50.00					VIGNETO	06.00.00
	CONTESSA	STORNARA	FG		16.50.00	OLIVETO			01.00.00	
	CONTESSA	STORNARA	FG			TARE			00.50.00	
	CONTESSA	STORNARA	FG			MAGGESE NUDO			09.00.00	
2006 - 2007	CONTESSA	STORNARA	FG	16.50.00		09.00.00	SIMETO	22	VIGNETO	06.00.00
	CONTESSA	STORNARA	FG		16.50.00	OLIVETO			01.00.00	
	CONTESSA	STORNARA	FG			TARE			00.50.00	

ROTAZIONE ADOTTATA:

CARATTERISTICHE PEDOCCLIMATICHE

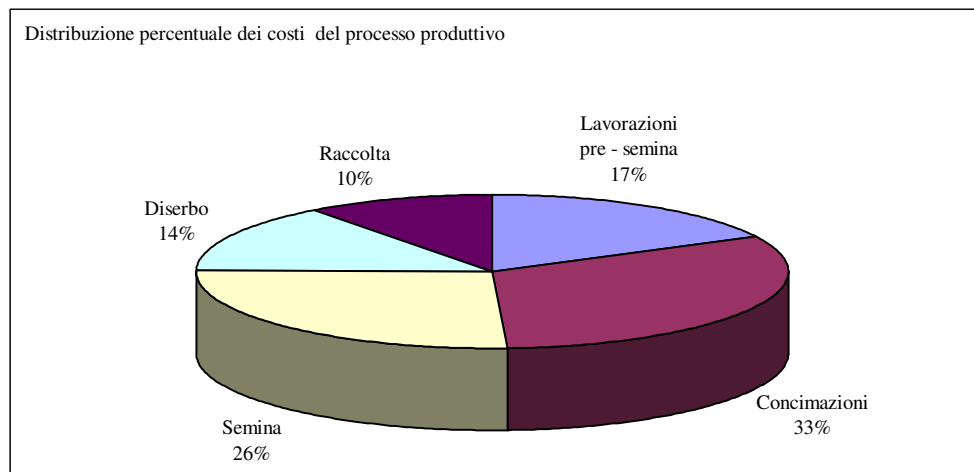
TESSITURA: MEDIO IMPASTO - ARGILLOSA
MORFOLOGIA: PIANURA
ALTITUDINE: 105 m.s.l.m.

DATI MENSILI SULLA PIOVOSITA'

Annata agraria	Agosto	Settembre	Ottobre	Novembre	Dicembre	Gennaio	Febbraio	Marzo	Aprile	Maggio	Giugno	Luglio
2006 - 2007	Scarsa	Media	Scarsa	Media	Media	Alta	Media	Media	Alta	Media	Media	Nulla

Costo del processo produttivo del grano duro - Azienda n. 12 (€/ha) *

Voci	€/ha	Media aziende Puglia	Variazione %
Lavorazioni pre - semina	85,0	105,4	-19,4
Concimazioni	154,5	144,1	7,2
Semina	127,5	115,7	10,2
Diserbo	70,0	74,1	-5,5
Raccolta	50,0	51,8	-3,4
Totale costo	487,0	493,6	-1,3



Tecnologia del processo produttivo

N° Interv.	Operazioni colturali	Operazioni meccaniche				Mezzi tecnici	
		Periodo	Macchina	Attrezzo	Tempo	Prodotto	Quantita'
1	Ripuntatura	Fine settembre	Trattore Same 130		45 min/ha		
2	Ripassi	Ottobre - novembre	Trattore Same 130	Erpice a dischi	25 min/ha		
1	Fertilizzazione	Novembre	Trattore Fiat 80	Seminatrice	30 min/ha	Fosfato bioammonico 18/46	200 kg/ha
1	Fertilizzazione	Marzo	Trattore Same 70	Spandiconcime	20 min/ha	Nitrato ammonico 26 %	200 kg/ha
1	Semina	Novembre	Trattore Fiat 80	Seminatrice	30 min/ha	Seme di 1°	210 kg/ha
1	Rullatura	Novembre	Trattore Fiat 80	Rullo dentato	25 min/ha		
1	Diserbo	Marzo		Barra irroratrice	min/ha	Atlantis + Biopower	500 + 1000 ml/ha
1	Raccolta	Luglio			min/ha		

Tutti i dati sono riferiti all'annata agraria 2006 - 2007

SCHEDA CONOSCITIVA AZIENDA PRODUTTRICE GRANO

AZIENDA N°13 PUGLIA

TIPO DI CONDUZIONE: DIRETTA

ANNATA AGRARIA	LOCALITA'	COMUNE	PROV.	SUPERFICIE AZIENDALE (ha)	SUP.TOT. (ha)	SUPERFICIE GRANO (ha)	VARIETA' GRANO	RESA (q/ha)	ALTRE COLTURE	SUP.ALTRE COLTURE (ha)
2004 - 2005	TAVERNOLA TAVERNOLA	FOGGIA FOGGIA	FG FG	35.00.00	35.00.00	17.50.00 17.50.00	ARCANGELO SIMETO	26 31		
2005 - 2006	TAVERNOLA	FOGGIA	FG	35.00.00	35.00.00				POMODORO	35.00.00
2006 - 2007	TAVERNOLA	FOGGIA	FG	35.00.00	35.00.00	35.00.00	SIMETO	35		

ROTAZIONE ADOTTATA:

CARATTERISTICHE PEDOCCLIMATICHE

TESSITURA: ARGILLOSA - LIMOSA
MORFOLOGIA: PIANEGGIANTE
ALTITUDINE: 65 m.s.l.m.

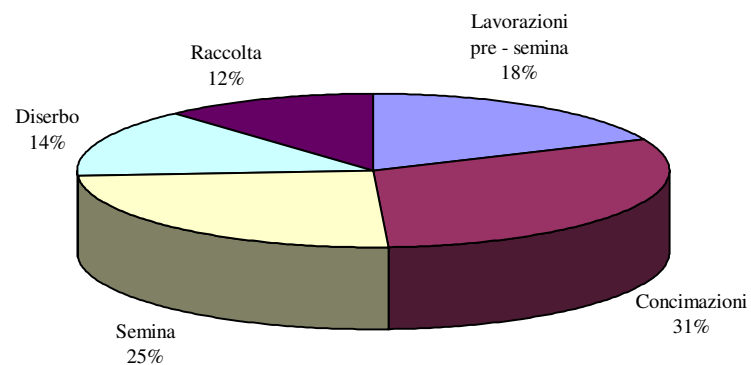
DATI MENSILI SULLA PIOVOSITA'

Annata agraria	Agosto	Settembre	Ottobre	Novembre	Dicembre	Gennaio	Febbraio	Marzo	Aprile	Maggio	Giugno	Luglio
2006 - 2007	Scarsa	Alta	Nulla	Scarsa	Media	Media	Alta	Alta	Media	Scarsa	Media	Scarsa

Costo del processo produttivo del grano duro - Azienda n. 13 (€/ha) *

Voci	€/ha	Media aziende Puglia	Variazione %
Lavorazioni pre - semina	85,0	105,4	-19,4
Concimazioni	144,5	144,1	0,3
Semina	115,5	115,7	-0,1
Diserbo	67,0	74,1	-9,6
Raccolta	55,0	51,8	6,2
Totale costo	467,0	493,6	-5,4

Distribuzione percentuale dei costi del processo produttivo



Tecnologia del processo produttivo

N° Interv.	Operazioni culturali	Operazioni meccaniche				Mezzi tecnici	
		Periodo	Macchina	Attrezzo	Tempo	Prodotto	Quantita'
1	Ripuntatura	Fine settembre	Trattore John Deer 130		45 min/ha		
2	Ripassi	Ottobre - novembre	Trattore John Deer 130	Erpice a dischi	25 min/ha		
1	Fertilizzazione	Novembre	Trattore Fiat 80	Seminatrice	30 min/ha	Urea 46%	200 kg/ha
1	Fertilizzazione	Marzo	Trattore Same 70	Spandiconcime	20 min/ha	Nitrato ammonico 26 %	200 kg/ha
1	Semina	Novembre	Trattore Fiat 80	Seminatrice	30 min/ha	Seme di I°	210 kg/ha
1	Diserbo	Marzo		Barra irroratrice	min/ha	Atlantis + Biopower	500 + 1000 ml/ha
1	Raccolta	Giugno	Mietitrebbia New holland		min/ha		

Tutti i dati sono riferiti all'annata agraria 2006 - 2007

SCHEDA CONOSCITIVA AZIENDA PRODUTTRICE GRANO

AZIENDA N°14 PUGLIA

TIPO DI CONDUZIONE: DIRETTA

ANNATA AGRARIA	LOCALITA'	COMUNE	PROV.	SUPERFICIE AZIENDALE (ha)	SUP.TOT. (ha)	SUPERFICIE GRANO (ha)	VARIETA' GRANO	RESA (q/ha)	ALTRE COLTURE	SUP. ALTRE COLTURE (ha)
2004 - 2005	TAVERNOLA ONORANZA	FOGGIA MANFREDONIA	FG FG	30.00.00 17.00.00	47.00.00	32.00.00	SIMETO	29	POMODORO	15.00.00
2005 - 2006	TAVERNOLA ONORANZA	FOGGIA MANFREDONIA	FG FG	30.00.00 17.00.00	47.00.00	38.00.00	SIMETO	40	ASPARAGI	09.00.00
2006 - 2007	TAVERNOLA ONORANZA	FOGGIA MANFREDONIA	FG FG	30.00.00 17.00.00	47.00.00	38.00.00	SIMETO	22	ASPARAGI	09.00.00

ROTAZIONE ADOTTATA:

CARATTERISTICHE PEDOCCLIMATICHE

TESSITURA: MEDIO IMPASTO - ARGILLOSA

MORFOLOGIA: PIANEGGIANTE

ALTITUDINE: 70 m.s.l.m.

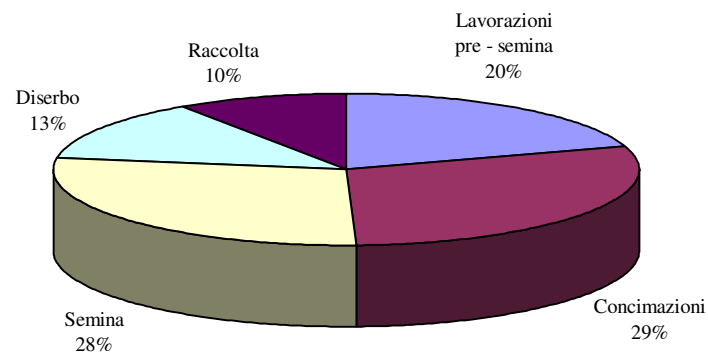
DATI MENSILI SULLA PIOVOSITA'

Annata agraria	Agosto	Settembre	Ottobre	Novembre	Dicembre	Gennaio	Febbraio	Marzo	Aprile	Maggio	Giugno	Luglio
2006 - 2007	Scarsa	Media	Scarsa	Scarsa	Media	Media	Media	Alta	Media	Media	Media	Nulla

Costo del processo produttivo del grano duro - Azienda n. 14 (€/ha) *

Voci	€/ha	Media aziende Puglia	Variazione %
Lavorazioni pre - semina	105,0	105,4	-0,4
Concimazioni	154,5	144,1	7,2
Semina	147,5	115,7	27,5
Diserbo	67,5	74,1	-8,9
Raccolta	50,0	51,8	-3,4
Totale costo	524,5	493,6	6,3

Distribuzione percentuale dei costi del processo produttivo



Tecnologia del processo produttivo

N° Interv.	Operazioni colturali	Operazioni meccaniche				Mezzi tecnici	
		Periodo	Macchina	Attrezzo	Tempo	Prodotto	Quantita'
1	Ripuntatura	Fine luglio	Trattore Lamborghini 130		40 min/ha		
3	Ripuntatura	Settembre/novembre	Trattore Lamborghini 130	Tiller	25 min/ha		
1	Fertilizzazione	Novembre	Trattore Massey Ferguson	Spandiconcime	30 min/ha	Fosfato bioammonico 18/46	200 kg/ha
1	Fertilizzazione	Marzo	Trattore Massey Ferguson	Spandiconcime	30 min/ha	Nitrato ammonico 26 %	200 kg/ha
1	Semina	Fine novembre	Trattore Massey Ferguson	Seminatrice	40 min/ha	Seme di I°	210 kg/ha
1	Rullatura	Fine novembre	Trattore Massey Ferguson	Rullo dentato	25 min/ha		kg/ha
1	Diserbo	Marzo		Barra irroratrice	min/ha	Atlantis + Biopower	500 + 1000 ml/ha
1	Raccolta	Luglio	Mietitrebbia New holland		20 min/ha		

Tutti i dati sono riferiti all'annata agraria 2006 - 2007